


# Product data sheet

0-2500-163/214 EAN-No. 4000896179510



214-pieces ·



- **Tool assortment**
- In soft foam insert Safety-Insert-System
- **Standard tool assortment**  
For **AUDI**
- Safety-Insert-System, 2-component soft foam insert.  
Insert also suitable for HAZET Assistent
- Made in Germany
- Net weight: 25.7 kg
- Number of tools: 214

**Order Number**

0-2500-163/214



**163-30/25**



600N •

6 • 7 • 8 • 9 • 10 • 11 • 12 •  
13 • 14 • 15 • 16 • 17 • 18 •  
19 • 21 • 22 • 24



630 •

6 x 7 • 8 x 9 • 10 x 11 •  
12 x 13 • 14 x 15 • 16 x 17 •  
18 x 19 • 21 x 22




**163-97/6** •



606 •

8 • 10 • 12 • 13 • 17 • 19



**163-119/23**

○, ○,



986 • ○ •

5 • 6 • 7 • 8 • 10 • 12 • 14 •  
17 • 19



986KK • ○ •

6 • 7 • 8 • 10



990 • ○ •

M8 • M10 • M12 • M14 •  
M16 • M18



990LG • ○ •

M8 • M14



990SLG • ○ •

M10 • M12



**163-141/31N**

⊕, ○, ⊖, ⊗



802 •

1.6 x 10 • 2 x 12 • 0.6 x 3.5 •  
0.8 x 4 • 1 x 5.5 • 1.2 x 6.5 •  
1.2 x 8



802-PH •

PH1 • PH2 • PH3

# Product data sheet

## 0-2500-163/214

EAN-No. 4000896179510



811T •   
T10 • T15 • T20 • T25 •  
T27 • T30 • T6 • T7 • T8 • T9



811K •   
1 x 5.5



811KPH •   
PH2



2105LG/9H •



163-143/18N •



612N •   
10 x 11



730  
730-3 • 730-6



746-1



748B  
748B-3 • 748B-4 • 748B-5 •  
748B-6 • 748B-8



811F •   
6 • 7



824 •   
0.5 x 23



1952-40



2152N/3



2154N-5



4968-2



163-257/4



760-26




1802M-22



1841MB-33



1850M-22



163-258/92



850 •   
4 • 5 • 5.5 • 6 • 7 • 8 • 9 •  
10 • 11 • 12 • 13 • 14



850E •   
E4 • E5 • E6 • E7 • E8



8501 •   
3 • 4 • 5 • 6



8502 •   
T10 • T15 • T20 • T25 • T27



8503 •   
1 x 5.5



8506 •   
PH1 • PH2



863HP •



811-UK •



867-2 •



867-4 •



868 •



869 •



900 •   
10 • 11 • 12 • 13 • 14 • 15 •  
16 • 17 • 18 • 19 • 20 • 21 •  
22 • 24 • 27 • 30 • 32



900Z •   
8 • 9 • 10 • 12 • 13 • 14 •  
15 • 16 • 17 • 18 • 19 • 21 •  
22 • 24 • 27 • 30 • 32



900E •   
E10 • E12 • E14 • E16 •  
E18 • E20



915 •



916HP •



919 •   
919-1 • 919-5 • 919-10



920 •



992 •   
T30 • T40 • T45 • T50 •  
T55 • T60



2223N •   
T6 • T7 • T8 • T9



2250-1 •



163-172X50



163-522X50



600N •   
27 • 30 • 32



630 •   
24 x 27 • 30 x 32



650-20



1841MA-22



2116LG/8H •