


244-teilig · 8 Schubladen gesamt ·



- Größerer Stauraum als Vorgängermodell
- 8 flache Schubladen
- Komplette mit 244-teiligem Werkzeug Sortiment in Safety-Insert-System Weichschaumeinlage
- 30 mm Holz Multiplex-Birke Arbeitsfläche, geölt, auswechselbar
- Inklusive neunfach verstellbarem Zwischenboden und fest montierter Tür
- Kabeldurchlass an Rückwand ermöglicht z. B. Aufladen von Akkugeräten bei abgeschlossener Tür
- Komplette Schweißkonstruktion des ganzen Korpus für den täglichen harten Werkstatteinsatz
- Zusätzliches Quadrat-Lochraster für Werkzeug Halter, z. B. HAZET 112-230
- Optimierter, nachgebender Kantenschutz an allen vier Ecken mit echtem Aufprallschutz durch innenliegendes Dämpfungskonzept
- Flexible Schraubstockmontage (vorne, rechts, links) z. B. HAZET 2175N nach Bohrschablonen Vorgabe
- **Fahrwerk:**
 - Große stark belastbare Räder (Ø 125 mm) mit Präzisionskugellager und zweifachem Kugelkranz im Schwenklager, einfaches Bewegen auch bei hoher dynamischer Last
 - 2 Lenkrollen mit Doppelstopp:
 - Gebremste Rollen verhindern Wegrollen
 - Gebremste Schwenklager verhindern Drehen der Lenkrollen, z. B. auf schrägen Flächen
 - Schutzring verhindert Eindringen von Schmutz und Fäden
 - Elastikrollen ermöglichen ruhigen Lauf
- **Verriegelungs-Konzept:**
 - Gegenseitige Auszugssperre für minimales Kipprisiko
 - Mittig angeordnetes Schloss (Zentralverriegelung und Zylinderschloss) verschließt gleichzeitig Tür und Schubladen
 - Nur noch ein Schlüssel für gleichzeitiges Verschließen von Tür und Schubladen (Lieferumfang: 2 Schlüssel)
 - 180° Drehung, verhindert Abbrechen des Schlüssels
 - 100 % Auszug mit kugelgelagerten Teleskop-Schienen – Selbsteinzug
 - Verschließbares Regalteil mit 2 Ablageflächen
- 2 Ablageflächen im Regalteil, oben: 15 kg / unten: 35 kg
- Gesamttragkraft (dynamisch): 750 kg
- Gesamttragkraft (statisch): 1000 kg
- Arbeitsfläche: Holz-Multiplex-Birke, auswechselbar
- Farbe: HAZET blau
- Werkstattwagen Made in Germany
- Maße: 1150 mm x 600 mm x 964 mm
- Netto-Gewicht (kg): 120 kg
- Schubladen, flach: 8 x 81 x 522 x 398 mm


- (Schubladen)größe für Ordnungssystem: 3/3+
- Arbeitsfläche: Holz-Multiplex-Birke, auswechselbar
- Anzahl Bockrollen: 2 (Ø 125 mm)
- Anzahl Lenkrollen: 2 (Ø 125 mm)
- Anzahl Werkzeuge: 244

Artikelnummer

179NW-8/244





179NW-8



163-181/17 •  •  3/6



880 •  •  3/6
10 • 11 • 12 • 13 • 14 • 15 •
16 • 17 • 18 • 19 • 21 • 22





8816HP •  3/6




8820 •  3/6 •  3/6




8821 •  3/6 •  3/6
8821-3 • 8821-6 • 8821-10




163-182/9 • 




828-T • 
T6 • T7 • T8 • T9 • T10 •
T15 • T20 • T25 • T30






163-210/19 • 




600N • 
8 • 9 • 10 • 11 • 12 • 13 •
14 • 15 • 16 • 17 • 18 • 19 •
21 • 22 • 24 • 27 • 30 • 32 •
34





163-211/20
 •  •  3/4




450N • 
8 x 9 • 10 x 11 • 12 x 13 •
14 x 15 • 16 x 18 • 17 x 19 •
20 x 22 • 21 x 22 • 24 x 27 •
30 x 32 • 34 x 36



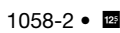
1010 •  •  3/4
14 • 17 • 19 • 22



1012 •  •  3/4
T60 • T80 • T100












1058-1 •  1 •  3/4



1058-2 •  1/2 •  3/4





163-224/57N
 •  •  •  •  •  •  1/2 •  3/4,
 3/4



811BML •  3/4



850 •  •  3/4
5.5 • 6 • 7 • 8 • 9 • 10 • 11 •
12 • 13



863HP •  3/4



867-2 •  3/4 •  3/4





868 •  3/4 •  3/4



869 •  3/4 •  3/4



900 •  •  1/2
10 • 11 • 12 • 13 • 14 • 15 •
16 • 17 • 18 • 19 • 20 • 21 •
22 • 23 • 24 • 26 • 27 • 28 •
30 • 32



915 •  1/2





916HP •  1/2



917-5 •  1/2 •  1/2





918-10 •  1/2 •  1/2



920 •  1/2 •  1/2





2204N •  •  3/4
3 • 4 • 5 • 6 • 8





2208N •  •  3/4
0.6 x 4.5 • 1 x 6 • 1.2 x 6.5



2215N •  •  3/4
PH1 • PH3



2216N •  •  3/4
PZ1 • PZ2




2223N •  •  3/4
T15 • T20 • T25 • T30



2250-1 •  3/4 •  3/4



2304N •  3/4 •  3/4



163-257/4



760-26



1802M-22



1841MB-33




1850M-22



163-296/7 • 






630 • 
6 x 7 • 8 x 9 • 10 x 11 •
12 x 13 • 14 x 15 • 17 x 19 •
21 x 22




163-297/26N



 •  •  • 



811 • 
0.5 x 3 • 0.8 x 4 • 1 x 5.5 •
1.2 x 6.5



811PH • •
PH1 • PH2



811T • • • • • •



811S • • •



811SPH • •
PH1 • PH2



2105LG/9H •



163-372/25 •



612N •
10 x 11



666-5



730
730-3 • 730-6



746-1



748B
748B-3 • 748B-4 • 748B-5 •
748B-6 • 748B-8



824 •



1952-40



2147MS



2152N/3




2154N-5



2157-1




4968-2



163-380/4N •



811LGT •
T15 • T20 • T25 • T30



163-382/3 •




428 •
8 • 10 • 13



163-385/12 •



606 •
8 • 9 • 10 • 11 • 12 • 13 •
14 • 15 • 16 • 17 • 18 • 19



163-407/35
 • • • • •



986 • • • • • • •
4 • 5 • 6 • 7 • 8 • 9 • 10 •
12 • 17 • 19 • 22



990 • • • • • •
M5 • M6 • M8 • M10 • M12 •
M14 • M16 • M18



991 • • • • • •
M6 • M7 • M8 • M9 • M10 •
M12 • M14



992 • • • • • •
T20 • T25 • T27 • T30 •
T40 • T45 • T50 • T55 • T60



163-522X50



163-172X50