











3/3+ (519 x 392 mm) · 104-teilig · 3 – 36 · E4 – E20 · PH1 – PH2 · T6 – T60 ·    ·       ·



- HAZET Safety-Insert-System (SIS)
- Für HAZET *Assistant* mit Schubladen-Tiefe von 398 mm:
- 173 · 179 · 179N · 179NX · 179W · 179NW · 179BIG-1 · 179XL · 179NXL · 179XXL · 179NXXL · 179AXXL · 179TXXL · 180
- Made in Germany
- Antrieb:   
- Abtrieb:      
- Maße: 519 mm x 392 mm x 73 mm
- Ordnungssystem Größe: 3/3+ (519 x 392 mm)

HAZET Safety-Insert-System (SIS)

### • Sicherheit und Ordnung für Deinen Arbeitsplatz

- Perfektes Ordnungssystem zur übersichtlichen Aufbewahrung deiner Werkzeuge
- Zeitersparnis durch leichte Auffindbarkeit der Werkzeuge
- Griffmulden für schnelle Entnahme der Werkzeuge
- Schnelle und sichere Vollständigkeits-Prüfung – die zweifarbige Weichschaumeinlage signalisiert deutlich fehlendes Werkzeug
- Präzise gefräste Aussparungen halten jedes Werkzeug rüttelfest an seinem Platz. Optimaler Sitz und Platzausnutzung
- Dein Werkzeug wird vor Verschmutzung und Stoßeinwirkung optimal geschützt
- Hochwertiger, langlebiger PE-Schaum (Polyethylenschaum) ohne chemische Ausdünstungen. Resistent gegen Öl und Chemikalien
- Pflegeleicht und einfach zu reinigen: unter fließendem Wasser abbürsten – trocknen – fertig
- Für Deinen Werkstattwagen oder Deine Werkbank
- Unendliche Kombinationsmöglichkeiten
- Anzahl Werkzeuge: 104

Artikelnummer

163-369/104



850 • • • 1/4  
4 • 5 • 5.5 • 6 • 7 • 8 • 9 •  
10 • 11 • 12 • 13 • 14



850E • • • 1/4  
E4 • E5 • E6 • E7 • E8



8501 • • • 1/4  
3 • 4 • 5 • 6



8502 • • • 1/4  
T10 • T15 • T20 • T25 • T27



8503 • • • 1/4  
1 x 5.5



8506 • • • 1/4  
PH1 • PH2



858-1 • 3/8 • 1/4



863HP • 1/4



811-UK • 1/4



867-2 • 1/4 • 1/4



867-4 • 1/4 • 1/4



868 • 1/4 • 1/4



869 • 1/4 • 1/4



8858-1 • 1/2 • 3/8

8858-2 • 1/4 • 3/8



900 • • 1/2  
10 • 11 • 12 • 13 • 14 • 15 •  
16 • 17 • 18 • 19 • 20 • 21 •  
22 • 24 • 27 • 30 • 32



900E • • 1/2  
E10 • E12 • E14 • E16 •  
E18 • E20



900SZ • • 1/2  
32 • 36



900Z • • 1/2  
8 • 9 • 10 • 12 • 13 • 14 •  
15 • 16 • 17 • 18 • 19 • 21 •  
22 • 24 • 27 • 30 • 32



903SLG • • 1/2  
17 • 19



915 • 1/2



916HP • 1/2



919 • 1/2 • 1/2  
919-1 • 919-5 • 919-10



920 • 1/2 • 1/2



958-1 • 3/4 • 1/2

958-2 • 3/8 • 1/2



992 • • 1/2  
T25 • T27 • T30 • T40 •  
T45 • T50 • T55 • T60



1058-2 • 1/2 • 3/4



2223N • • 1/4  
T6 • T7 • T8 • T9



2250-1 • 3/4 • 1/4