


Product data sheet

0-2700-163/296

EAN-No. 4000896162031



296-pieces



- **Tool assortment**
- In soft foam insert Safety-Insert-System
- **Assortment for MERCEDES-BENZ passenger cars**
- Safety-Insert-System, 2-component soft foam insert.
Insert also suitable for HAZET Assistent
- Made in Germany
- Net weight: 37 kg
- Number of tools: 296

Order Number

0-2700-163/296



163-30/25




600N •

6 • 7 • 8 • 9 • 10 • 11 • 12 •
13 • 14 • 15 • 16 • 17 • 18 •
19 • 21 • 22 • 24




630 •

6 x 7 • 8 x 9 • 10 x 11 •
12 x 13 • 14 x 15 • 16 x 17 •
18 x 19 • 21 x 22



163-53/75



609 •

E6, E8 • E10, E12 • E14,
E18 • E20, E24



811T •

T6 • T7 • T8 • T9



850E • • 1/4

E4 • E5 • E6 • E7 • E8



880 • • 3/8

10 • 11 • 12 • 13 • 14 • 15 •
16 • 17 • 18 • 19 • 21 • 22



880E • • 3/8

E10 • E11 • E12 • E14



8802 • • 3/8

T40 • T45



8816HP • • 3/8



8820 • • 3/8

8821 • • 3/8

8821-3 • 8821-6 • 8821-10



900E • • 1/2

E16 • E18 • E20 • E24



992 • • 1/2

T50 • T55 • T60

Product data sheet

0-2700-163/296

EAN-No. 4000896162031



2115 •
 T6 • T7 • T8 • T9 • T10 •
 T15 • T20 • T25 • T27 •
 T30 • T40



2223N • •
 T6



2223N • •
 T7H • T8H • T9H • T10H •
 T15H • T20H • T25H •
 T27H • T30H • T40H




2223LG • •
 T25



2250-1 • •
 2250-2 • •



863HPB •



163-95/8 •



450N •
 6 x 7 • 8 x 9 • 10 x 11 •
 12 x 13 • 14 x 15 • 16 x 17 •
 18 x 19 • 21 x 22



163-97/6 •



606 •
 8 • 10 • 12 • 13 • 17 • 19



163-118/57

• • • • •
 1/2 • 1/4



850 • •
 4 • 5 • 5.5 • 6 • 7 • 8 • 9 •
 10 • 11 • 12 • 13 • 14



8501 • •
 3 • 4 • 5 • 6 • 8



8503 • •
 0.6 x 3.5 • 1 x 5.5 • 1.2 x 8



8506 • •
 PH1 • PH2



8507 • •
 PZ1 • PZ2



863HP • 1/4



865 • 1/4



811-UK • 1/4



867-2 • 1/4 • 1/4



868 • 1/4 • 1/4



869 • 1/4 • 1/4



900Z • •
 10 • 11 • 12 • 13 • 14 • 15 •
 16 • 17 • 18 • 19 • 20 • 21 •
 22 • 23 • 24 • 26 • 27 • 28 •
 30 • 32 • 34



915 • 1/2



916HP • 1/2




919 • 1/2 • 1/2
 919-5 • 919-10



920 • 1/2 • 1/2



919-1 • 1/2 • 1/2



163-119/23

• • 1/2



986 • •
 5 • 6 • 7 • 8 • 10 • 12 • 14 •
 17 • 19



986KK • •
 6 • 7 • 8 • 10



990 • •
 M8 • M10 • M12 • M14 •
 M16 • M18



990LG • •
 M8 • M14



990SLG • •
 M10 • M12



163-121/4

755-10A




1802M-33



1803M-11



1841MA-11



163-122/3 •



428 •
 8 • 10 • 13



163-124/4

1845A-19

1845B-19

1845C-19

1845D-19



163-130L



163-131/8

1/4 • 9/6 • 1/2 • 3/4



858-1 • 9/6 • 1/4




8858-1 • 1/2 • 9/6
 8858-2 • 1/4 • 9/6



903SLG • • 1/2
 17 • 19




958-1 • 3/4 • 1/2
 958-2 • 9/6 • 1/2



1058-2 • 1/2 • 3/4



163-522X50



180-38



811F •
 6 • 7 • 8



450N •
 24 x 27 • 30 x 32



600N •
 27 • 30 • 32



612 •
 10 x 11



630 •
 24 x 27 • 30 x 32



650-20



811LGT •
 T15 • T20 • T25 • T30



824 •
 0.5 x 23

Product data sheet

0-2700-163/296

EAN-No. 4000896162031



828-T • •
T45



880G/10H • • • 10 3/8



880G • • • 10 3/8
10 • 11 • 12 • 13 • 14 • 15 •
16 • 17 • 18 • 19



880TZ/10H • • • 10 3/8



880TZ • • • 10 3/8
10 • 11 • 12 • 13 • 14 • 15 •
16 • 17 • 18 • 19



900SZ • • • 12 1/2 1/2
32 • 34 • 36

918-23 • 1/2 • 1/2



1015/2 • 3/4



1014



1015-1 • 3/4




1952-35



1976



2130



2147



2154-10



2154N-5



2160

2165-2



2211 • • • 1/4
M4 • M5



2212 • • • 1/4
M6 • M8 • M10



6420B • 1/4 • 1/2



6420C • 1/4 • 1/2