


342-teilig · 7 Schubladen gesamt ·



Anwendung:

Effiziente, mobile Organisation von Werkzeug

- Werkzeug-, Material- und Montagewagen
- 5 flache und 2 hohe Schubladen
- Komplett mit 342-teiligem Werkzeug Sortiment in Safety-Insert-System Weichschaumeinlage

Arbeitsflächen

- Deutlich vergrößerte Ablage- und Arbeitsfläche in Edelstahl
- Komplett abgedichtete Arbeitsfläche schützt Wageninneres bei auslaufenden Flüssigkeiten
- In Arbeitsfläche integrierte Schnittstellen für Zubehör wie Laptop-Halter und Aufsatzmodule
- Edelstahl-Arbeitsfläche
- Besonderer Schutz durch hochwertige Kunststoff-Endkappen

Korpus / Fahrgriff

- Extrem robuste Ausführung durch doppelwandige Konstruktion
- Komplette Schweißkonstruktion des ganzen Korpus für den täglichen harten Werkstatteinsatz
- Optimierter, nachgebender Kantenschutz an allen vier Ecken mit echtem Aufprallschutz durch innenliegendes Dämpfungskonzept
- Ergonomisch optimierter Fahrgriff für bessere Wendigkeit
- Fahrgriff Edelstahl gebürstet

Verriegelungs-Konzept

- Ergonomisch angeordnete seitliche Schlossposition zur besseren Bedienbarkeit schützt Schlüssel und Schloss vor Beschädigungen
- Hochsicher angelegte Schließanlage mit Zentral-Verschlusstechnik zum optimalen Schutz Ihres Eigentums
- 2-stufige Verriegelung
 - Zentralverriegelung, abschließbar durch Zylinderschloss mit 2 Knickschlüsseln
 - Gegenseitige Auszugssperre für minimales Kipprisiko

Schubladen-Konzept

- Selbstezug und gegenseitige Verriegelung der Schubladen verhindert ungewolltes Öffnen
- 100 % Auszug mit kugelgelagerten Teleskop-Schienen
- Schubladendesign zur optimalen Nutzung des Innenraums
- Schubladenfronten für optimiertes Handling
- Schmutzunempfindliche Schubladen-Beschichtung zur einfachen Reinigung

Hochleistungs-Fahrwerk

- Große stark belastbare Räder mit Präzisionskugellager und zweifachem Kugelkranz im Schwenklager, einfaches Bewegen auch bei hoher dynamischer Last
- 2 Lenkrollen mit Doppelstopp:
 - Gebremste Rollen verhindern Wegrollen
 - Gebremste Schwenklager verhindern Drehen der Lenkrollen, z. B. auf schrägen Flächen
- Schutzring verhindert Eindringen von Schmutz und Fäden
- Elastikrollen ermöglichen ruhigen Lauf
- Gesamttragkraft (dynamisch): 750 kg
- Gesamttragkraft (statisch): 1000 kg
- Traglast pro Schublade: 40 kg
- Farbe: HAZET blau
- Werkstattwagen Made in Germany
- Maße: 1133 mm x 518 mm x 1020 mm
- Netto-Gewicht (kg): 125,8 kg
- Schubladen, flach: 5 x 81 x 870 x 398 mm
- Schubladen, hoch: 2 x 166 x 870 x 398 mm
- (Schubladen)größe für Ordnungssystem: 5/3+
- Arbeitsfläche: Edelstahl
- Anzahl Bockrollen: 2 (Ø 125 mm)
- Anzahl Lenkrollen: 2 (Ø 125 mm)
- Anzahl Werkzeuge: 342


Artikelnummer

179 N XXL-7/342




179NXXL-7




630 • 
 6 x 7 • 8 x 9 • 10 x 11 •
 12 x 13 • 14 x 15 • 16 x 17 •
 18 x 19 • 21 x 22 • 24 x 27



811PH • 
 PH1 • PH2







811ELT • 
 T10 • T15 • T5 • T6 • T7 •
 T8 • T9




163-478/40




163-480/57N
 •  •  • 




811T • 
 T10 • T15 • T20 • T25 •
 T27 • T30




811K • 
 0.6 x 3.5 • 1 x 5.5




450N • 
 6 x 7 • 8 x 9 • 10 x 11 •
 12 x 13 • 14 x 15 • 16 x 18 •
 17 x 19 • 21 x 22 • 22 x 24 •
 24 x 27 • 30 x 32 • 34 x 36




802 • 
 0.8 x 4 • 1 x 5.5 • 1.2 x 6.5 •
 1.2 x 8 • 1.6 x 10




811EL • 
 0.2 x 1.5 • 0.4 x 2 •
 0.4 x 2.5 • 0.5 x 3



811KPH • 
 PH1 • PH2




802-PH • 
 PH0 • PH1 • PH2 • PH3




839 • 
 0.5 x 2.8




600N • 
 8 • 9 • 10 • 11 • 12 • 13 •
 14 • 15 • 16 • 17 • 18 • 19 •
 21 • 22 • 24 • 27 • 30 • 32 •
 34



811 • 
 0.5 x 3 • 0.8 x 4 • 1 x 5.5 •
 1.2 x 6.5



811ELPH • 
 PH0 • PH00 • PH1



2105LG/9H • 



2116LG/8H • 